isofloc

FICHE DE CHANTIER OUATE DE CELLULOSE

Cette fiche de chantier doit être établie en 3 exemplaires : un exemplaire accompagné d'une étiquette de sac ou d'un sac est agrafé dans le comble à un endroit facile d'accès pour la lecture, un exemplaire est conservé par l'entreprise et un exemplaire est remis au maître d'ouvrage avec la facture.

ENTREPRISE

DENOMINATION SOCIALE : …….

ADRESSE : ……...

CODE POSTAL : …… VILLE : …….

POSEUR

NOM : …….. SIGNATURE : …….

ISOLANT

MARQUE : ……... REFERENCE COMMERCIALE : ……

AVIS TECHNIQUE : …… ▯ COMBLES ▯ MURS ▯ AUTRE : ……

ACERMI : ……..

POIDS DU SAC : …… LOT DE FABRICATION : …….....

CHANTIER

DATE DE REALISATION : ……..

ADRESSE : ……...

CODE POSTAL : …… VILLE : …….

CONSTRUCTION : ▯ NEUVE ▯ RENOVATION ▯ MAISON INDIVIDUELLE ▯ AUTRE

TYPE DE POSE : ▯ SOUFFLAGE ▯ INSUFFLATION ▯ PROJECTION HUMIDE

APPLICATION : ▯ COMBLES ▯ MURS ▯ AUTRE : …….....

NOMBRE DE SPOTS ENCASTRES: ……

POSE DE PROTECTIONS DE SPOTS PAR NOS SOINS ▯ OUI ▯ NON

VMC : ▯ OUI ▯ NON NOMBRE DE CONDUITS DE CHEMINEE : …….

SURFACE ISOLEE (m^2) : ……..... NOMBRE DE SACS POSES : …….....

RESISTANCE THERMIQUE UTILE (m^2.K/W) : ……..

EPAISSEUR MESUREE A L'APPLICATION (mm) : ……

EPAISSEUR UTILE APRES TASSEMENT (SI SOUFFLAGE, mm) : ……

MASSE VOLUMIQUE (KG/M^3) : ……

OBSERVATIONS : …….....

Dans le cas d'une mise en œuvre en combles :

- une étiquette informative (disponible auprès du fabricant) sur les précautions en cas d'intervention ultérieure dans le comble doit être apposée sur le tableau électrique,
- rappels pour une mise en œuvre conforme aux exigences du cahier du CSTB 3693V2 :

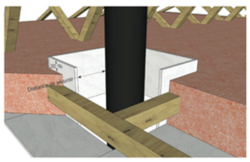

Distance de sécurité autour d'un conduit de fumées

Spot non protégé au contact de l'isolant interdit

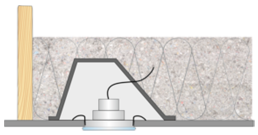

Spot protégé par un capot prévu pour cet usage

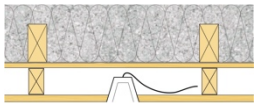

Spot encastré dans un plénum

Ne pas mettre en contact l'isolant avec les dispositifs d'éclairage encastrés dans le plafond ou toute autre source de chaleur localisée afin d'éviter les échauffements excessifs.